


**עפ"י דרישות חוק החשמל לאתרים רפואיים 1994 ותקן DIN42801**



PA 42

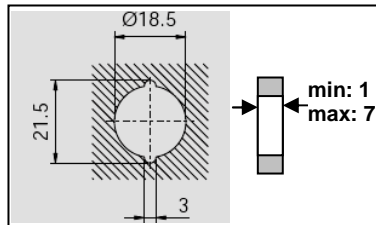
**בית מחבר כפול להתקנה בקופסה Ø55 : PA 42**

כולל מסגרת 81 x 81 מ"מ  
 חיזוק בעזרת ברגים  
 למוליך עד 6 מ"מ  
 צבע שנהב

**בית מחבר בודד להתקנה שקועה בתעלת אספקה : PA-ID6**




PA ID6



PA KBT

**מחבר : PA-KBT**

אינו נישלף במשיכת המוליך  
 ללחיצת מוליך גמיש במיוחד 4 או 6 מ"מ



PA 1

**פין מחבר למכשיר : PA – 1**

כולל כל האביזרים  
 אורך הברגה : 25 מ"מ




C4

**מוליך גמיש במיוחד : C4**

בחתך 4 מ"מ – (עשוי מ-1024 גידים) בידוד בצבע ירוק/צהוב

**כבל גמיש במיוחד C4 עם 2 מחברי PA-KBT בקצוות : PA-2Kx**



דגם	אורך L במטר
PA-2K15	1.5
PA-2K2	2
PA-2K3	3
PA-2Kx	כל אורך אחר לפי דרישה